

PRODUKTHANDBUCH

DAVINCI® 2000



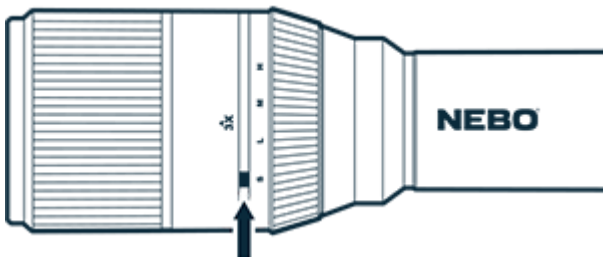
Der Davinci 2000 verfügt über eine leistungsstarke 2000-Lumen-LED, einen 4-fach einstellbaren Zoom und einen leistungsstarken Magnetfuß.

LICHTMODI

MODI	LUMEN	STD
HOCH	2000	2
MITTEL	800	5
NIEDRIG	200	20
STROBE	2000	2

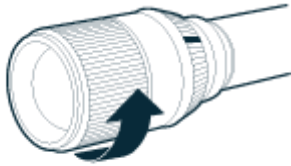
MODUSWAHLRAD

Drehen Sie, um den Hoch-, Mittel-, Niedrig- und Strobe-Modus auszuwählen.



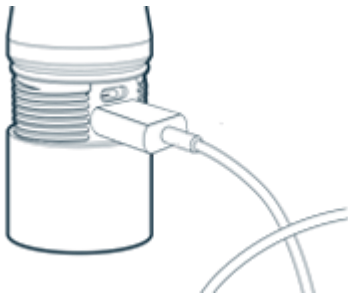
4X ZOOM

Drehen Sie, um den Lichtstrahl von Punktlicht auf Flutlicht einzustellen.



WIEDERAUFLADBAR

Schrauben Sie einfach die Basis ab und stecken Sie das Micro-USB-Kabel in den Ladeanschluss.



Batteriestand: Rot = Niedriger Batteriestand **Blau** = Voll aufgeladen