PRODUKTHANDBUCH

EINSTEIN™ 1000 FLEX

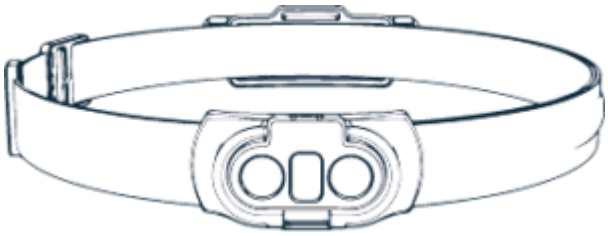

Die EINSTEIN 1000 FLEX Stirnlampe verfügt über Flex-Power, leistungsstarken 1000-Lumen-Turbo-Modus, 4 zusätzliche Lichtmodi, Direct-to-Red und ein verstellbares Kopfband.

LICHTMODI

MODI	LUMEN	STD
TURBO	1000	10 SEK
HOCH	350	3
MED	150	6
NIEDRIG	10	18
ROT	5	12

BETRIEB

Ein oben positionierter Knopf steuert die Leistungs- und Lichtmodi.

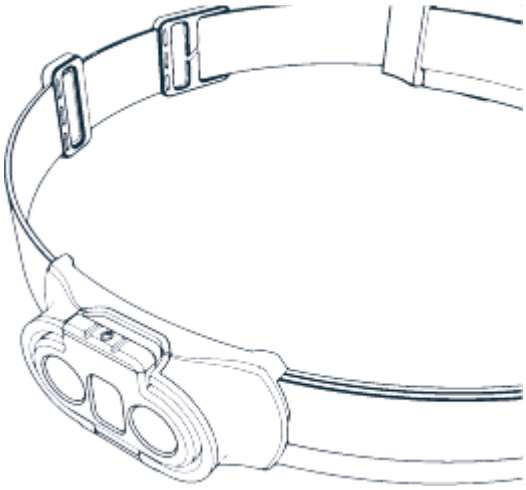

DIREKT NACH ROT

Halten Sie im ausgeschalteten Zustand die Taste gedrückt, um Direct-to-Red zu aktivieren. Beim nächsten Tastendruck (innerhalb von 8 Sekunden) werden die Lichtmodi in umgekehrter Reihenfolge durchlaufen (ROT • NIEDRIG • MITTEL • HOCH • AUS).

TURBO MODUS

Halten Sie im eingeschalteten Zustand die Taste gedrückt, um den TURBO-MODUS zu aktivieren. Nach 10 Sekunden auf TURBO wird der vorherige Modus wieder aufgenommen.

AUFLADEN

Schrauben Sie die Abdeckung des Batteriedeckels ab. Wenn das USB-Kabel an die Stromversorgung angeschlossen ist, stecken Sie das USB-C-Ende in das positive (+) Ende der Batterie. Ladeanzeige leuchtet beim Laden rot; grün, wenn vollständig aufgeladen.

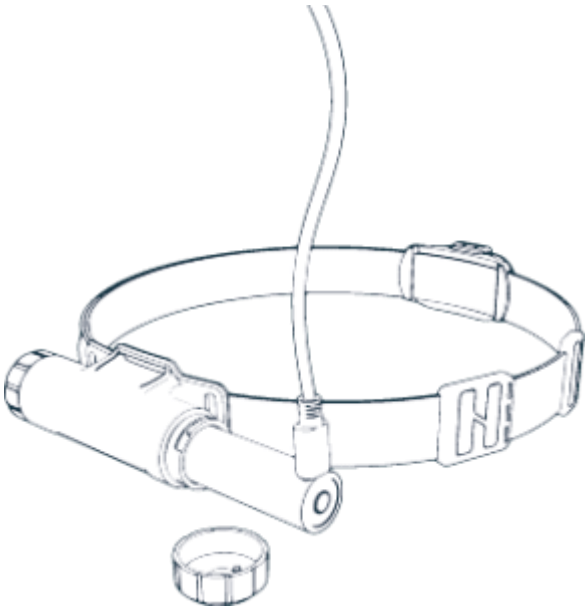

FLEX-POWER

Ermöglicht den Betrieb der Stirnlampe mit der mitgelieferten wiederaufladbaren Batterie oder zwei nicht wiederaufladbaren CR123A-Lithiumbatterien.

VERSTELLBARES KOPFBAND
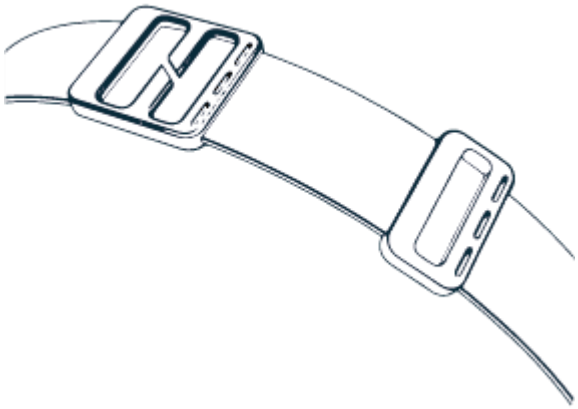
Einfache, bequeme Einstellbarkeit für jede Größe.