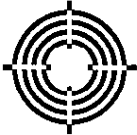


4.5mm
CO₂

**STEYR
MANNLICHER**
M9-A1
Dual tone



**STEYR
MANNLICHER**
M9-A1
Dual tone

Steyr M9-A1 pistol

In 2004, the Steyr M and Steyr S series pistol took on a redesign and was replaced by the newly-released Steyr M9-A1. This new Steyr M9-A1 pistol included such features as a Picatinny rail (instead of the proprietary rail) under the barrel, a redesigned grip and frame shape. The Picatinny rail, or STANAG 2324 is the adoption of the US MIL-STD-1913 as the NATO standard optical and electronic sight mount and standard accessory rail (STANAG is the NATO abbreviation for Standardization Agreement). Originally used for scopes, the use of the Picatinny rail has now expanded to other accessories such as tactical lights, night vision devices, laser sightings, bipods, fore grips and even bayonets.

Le pistolet Steyr M9-A1

En 2004, les séries Steyr M et Steyr S ont été redessinées et remplacées par le nouveau pistolet Steyr M9-A1. Ce nouveau pistolet Steyr M9-A1 inclut des caractéristiques comme le rail Picatinny (à la place du rail propriétaire) placé sous le canon, et une poignée grip redessinée. Le rail Picatinny, ou STANAG 2324 a été adopté par le US MIL-STD 1913 comme le standard NATO pour tous les accessoires optiques et électroniques (STANAG est l'abréviation NATO pour l'accord de standardisation). A l'origine utilisé pour les lunettes, l'utilisation du Picatinny s'est étendue à d'autres accessoires

Furthermore the grip angle has been changed to 111 degrees to improve ergonomics. The M9-A1 has a very low slide profile which holds the barrel axis close to the hand making the pistol more comfortable to shoot and allowing for faster aim recovery when shooting rapidly. The new Steyr M9-A1 pistol retains Steyr's proprietary triangular/trapezoid fixed sight for originality.

For further information on the Steyr M9-A1 pistol or other Steyr Airsoft licensed products, exclusive worldwide Airgun licensing opportunities with ActionSportGames AS, visit the ASG website at www.actionssportgames.com.

comme les lampes tactiques, lunettes de vision nocturne, lasers, bipieds et même des balomettes. De plus, afin d'améliorer l'ergonomie, l'angle de la poignée a été modifié de 111 degrés. Le M9-A1 a un profil bas ce qui permet d'avoir l'axe du canon proche de la main, rendant le tir plus confortable et permettant la visée plus rapide. Le nouveau pistolet Steyr M9-A1 conserve le viseur fixe triangulaire/trapezoidal comme originalité.

Pour plus d'information concernant le pistolet Steyr M9-A1 ou d'autres produits Steyr sous licence exclusive mondiale avec ActionSportGames AS, visitez le site internet d'ASG : www.actionssportgames.com.



User guide
Manuel de l'utilisateur

STEYR MANNLICHER
M9-A1 Dual tone
Ref# 16553

Steyr Mannlicher and the logo are registered trademarks of Steyr Mannlicher, Austria and are used under worldwide exclusive license for replica firearms by ActionSportGames AS, Denmark.

Steyr Mannlicher et le logo sont des marques déposées de Steyr Mannlicher, Autriche et sont utilisées sous licence exclusive mondiale pour la réplique d'arme factice par ActionSportGames AS, Danemark.

Made in Taiwan under licence by ActionSportGames AS, Denmark and Steyr Mannlicher, Austria

Fabriqué en Taïwan sous licence de la société ActionSportGames AS, Danemark et de Steyr Mannlicher, Autriche



ActionSportGames AS
Bakkegårdsvej 304
DK-3050 Humlebæk
Denmark

Phone: +45 8928 1888
Fax: +45 4819 3160
www.actionssportgames.com

16553-0266-1109

STEYR MANNLICHER M9-A1 Dual tone

4.5mm
CO₂

Congratulations and thank you for purchasing your new Steyr Mannlicher M9-A1 Dual tone CO₂. Read through this manual before use.

Félicitations et tous nos remerciements pour avoir acheté le nouveau Pistolet à billes Steyr Mannlicher M9-A1 Dual tone CO₂. Lisez ce manuel avant utilisation.

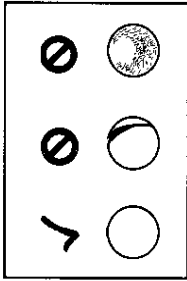
Not a toy. Adult supervision required. Misuse or careless use may cause serious injury or death. Always wear eye-protection when using this product. Read and follow instructions carefully before use. This product is a high-powered Airgun, recommended for use by those of 18 years of age or older.

CO₂ cartridges may explode at temperatures above 48.9°C (120°F). Do not expose CO₂ cartridges to heat. Store at temperatures below 48.9°C (120°F).


Ceci n'est pas un jouet, et doit être placé sous le contrôle d'un adulte. Une mauvaise utilisation risque de provoquer des blessures sérieuses ou la mort. Utilisez toujours des lunettes de protection. Lisez et suivez les instructions avant utilisation. Ce produit est interdit aux moins de 18 ans.

Les cartouches de CO₂ peuvent exploser si elles sont soumises à une température supérieure à 48,9 degrés. Ne pas exposer les cartouches de CO₂ à la chaleur. Les entreposer à une température inférieure à 48,9 degrés.

Warning Avertissement




Always use precision BB pellets for this Airsoft gun. Never use any used BB bullets.
Veuillez toujours utiliser des billes de précision avec votre réplique d'arme. N'utilisez jamais de billes déjà utilisées.




Do not look directly into the gun barrel should a BB accidentally be shot off.
Ne regardez JAMAIS directement dans le canon du fusil pour éviter une éventuelle décharge accidentelle de billes.




Never aim or shoot at people or animals. Always set the selector lever on 'safe' position except when you are ready to shoot at a target.
Ne visez et ne tirez jamais sur une personne ou un animal. Veuillez régler le sélecteur sur la position 'sécurité' excepté lorsque vous êtes prêt à tirer sur votre cible.




Never shoot holding the Airsoft gun sideways as the BB pellets will curve. (This is due to the Hop-up system.)
Ne tirez jamais la réplique de travail. Les billes peuvent partir à droite ou gauche. (Cela est dû au système de hop-up.)



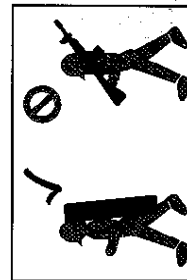
Select a safe place when using your Airsoft gun, avoid public places.
Choisissez un endroit sûr pour utiliser votre réplique d'arme; évitez les endroits publics où des personnes passent; et où des voitures circulent.



Do not disassemble the Airsoft gun yourself. Always contact your local retailer.
Ne JAMAIS démontez ou modifiez votre réplique. Veuillez contacter votre revendeur d'airsoft pour toute question.



Always wear safety goggles when using your Airsoft gun.
Portez TOUJOURS des lunettes de protection lorsque vous utilisez votre réplique.



When transporting your Airsoft gun, always set the selector lever on 'safe', and place the Airsoft gun in a case or bag.
Lorsque vous transportez votre réplique d'arme, réglez le levier de sélection sur la position 'sécurité', et placez votre réplique d'arme dans un étui ou dans un sac.

4.5mm
CO₂





7 Push the Safety downwards to the "Off Safe" position. The Airgun is now ready to fire. Pull the trigger to shoot with the Airgun. After firing, return the safety to the "On Safe" position.

Placez le cran de sûreté en position 'Off' en le poussant vers la lettre "S". Votre pistolet à billes est maintenant prêt à tirer. Pressez la détente pour tirer avec votre pistolet à billes. Après avoir tiré, veuillez replacer le cran de sûreté sur la position 'On' en le poussant vers la lettre "F".



Length Länge Longueur	185 mm	Weight Gewicht Poids	710 g	Caliber Kaliber Calibre	4.5 mm	Magazine Capacity Magazin Capacité du chargeur	19	Material Material Matière	Nylon/ABS/Metal	Energy Energie Leistung	2.3-2.7 J/bulle
-----------------------------	--------	----------------------------	-------	-------------------------------	--------	--	----	---------------------------------	-----------------	-------------------------------	-----------------



CO₂ compartment in the grip
(CO₂ cartridge not included)
Compartment CO₂ dans la chargeur
(cartridge de CO₂ non comprise)